

Faire une demande de renouvellement de permis de conduire sans visite médicale

- Aller sur le site www.ants.gouv.fr

- Cliquer sur 

- Cliquer sur 


(Franceconnect permet de se connecter avec vos identifiants [impot.gouv](http://impot.gouv.fr) ou ameli.fr). Le compte doit appartenir à un membre de la société, administration ou autre.



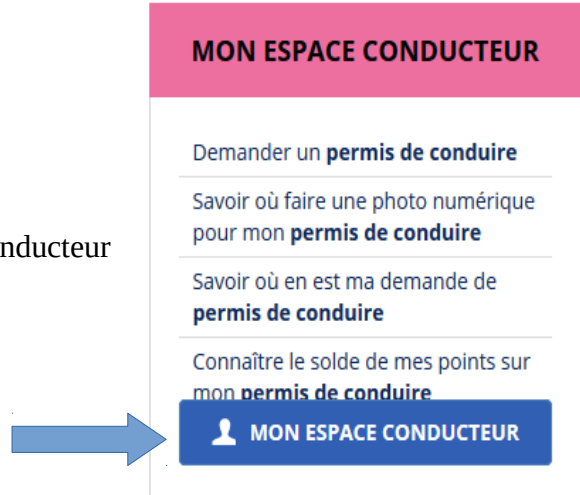
Cliquer sur : Continuer sur les sites de l'Agence Nationale des Titres Sécurisés

Bienvenue M

née le à FRANCE.



Cliquer sur mon espace conducteur

Un menu vertical intitulé 'MON ESPACE CONDUCTEUR' sur un fond rose. À l'intérieur du menu, quatre options sont listées avec des séparateurs horizontaux : 'Demander un permis de conduire', 'Savoir où faire une photo numérique pour mon permis de conduire', 'Savoir où en est ma demande de permis de conduire', et 'Connaitre le solde de mes points sur mon permis de conduire'. À la base du menu se trouve un bouton bleu avec un pictogramme d'utilisateur et le texte 'MON ESPACE CONDUCTEUR'. Une flèche bleue pointe vers ce bouton depuis la gauche.

Cliquer sur commencer la demande

Un bandeau rose horizontal contient le titre 'MES DEMANDES EN COURS'. En dessous, à gauche, se trouve une barre de recherche avec le texte 'Rechercher dans la liste' et un pictogramme de loupe. À droite, un bouton bleu contient le texte 'Commencer la demande'.

Cocher : Je demande la fabrication d'un titre de permis de conduire

Faire une nouvelle demande

1

Motif de demande

2

État civil

3

Adresse et contact

4

Photo / Signature

5

Pièces
justificatives

6

Récapitulatif

7

Confirmation

Motif de la demande

- Je m'inscris pour pouvoir me présenter aux épreuves du permis de conduire ?
- Je demande la fabrication d'un titre de permis de conduire ?
- Je demande un permis de conduire international ?
- Je souhaite signaler une erreur sur mon permis de conduire reçu il y a moins de 6 mois ?

Cliquer sur continuer

Cocher les cases correspondantes à votre demande dans : Motif de la demande

Motif de la demande

Vous avez choisi de faire une demande de fabrication de permis de conduire.

- Vous effectuez la demande ***
- pour une personne majeure ou mineure émancipée ?
 - pour une personne mineure ?

- Il s'agit ***
- d'une réussite à l'examen du permis de conduire
 - d'un renouvellement de titre
 - d'une conversion de brevet militaire
 - d'une validation de diplôme professionnel
 - d'une demande à la suite d'une invalidation ou d'une annulation de permis
 - d'une demande à la suite d'une suspension de permis

- Quel est le motif de renouvellement ? : ***
- Perte du permis
 - Vol du permis
 - Détérioration du permis
 - Fin de validité du permis
 - Changement d'état civil
- à cocher

- Une visite médicale est-elle nécessaire ? * ?**
- Oui
 - Non

Cliquer sur Étapes suivantes

Motif de la demande



Le motif est essentiel pour déterminer le contenu des informations nécessaires à la demande. Êtes-vous certain de valider ce motif ? (il ne sera plus modifiable par la suite)

Pour accomplir la démarche il faudra vous munir des pièces suivantes :

1. Un exemplaire photographié ou numérisé d'un justificatif d'identité
2. Un exemplaire photographié ou numérisé d'un justificatif de domicile
3. Un code photo/signature issu d'une cabine photo ou photographe « Agréé service en ligne ANTS » ou une photographie d'identité
4. Le certificat d'examen du permis de conduire (CEPC)
5. Pour l'utilisateur âgé de moins de 21 ans, l'ASSR2 ou l'ASR ou, à défaut, une déclaration sur l'honneur en vue de la délivrance d'un premier titre de conduite conforme à l'annexe VII de l'arrêté du 20 avril 2012 modifié fixant les conditions d'établissement, de délivrance et de validité du permis de conduire)
6. Un moyen de paiement si vous êtes résident dans un département soumis à la taxe régionale

Annuler

Valider

Vérifier ou renseigner l'état civil de la personne concerné



Entrez vos prénoms tels qu'ils figurent sur votre pièce d'identité. Les prénoms composés sont séparés par un tiret 'ex: Jean-Pierre'. Un état-civil incomplet risque de conduire au rejet de votre demande.

État civil de la personne concernée par le titre

* : Champs obligatoires

Nom de famille de naissance *
(Nom figurant sur votre acte de naissance)

Nom d'usage
(si nécessaire, ex : nom d'épouse)

Sexe * Femme Homme

1er prénom *

(Entrez vos prénoms dans l'ordre de l'état civil. Les prénoms composés sont séparés par un tiret 'ex: Jean-Pierre')

2ème prénom

3ème prénom

Ajouter un prénom

Date de naissance *
(JJ/MM/AAAA)

Pays de naissance *

Département ou Collectivité d'outre-mer de naissance *

Commune de naissance *

Enregistrer

<< Étape précédente

Étape suivante >>

Cliquer sur Étape Suivante

Renseigner votre adresse « à laquelle le permis de conduire sera envoyé en recommandé » – votre adresse mail - Téléphone

Faire une nouvelle demande

1
Motif de demande

2
État civil

3
Adresse et contact

4
Photo / Signature

5
Pièces justificatives

6
Récapitulatif

7
Confirmation

Adresse de la personne concernée par le titre

* : Champs obligatoires

Adresse *

Complément d'adresse
(Étage, escalier, appartement - Immeuble, bâtiment, résidence - Lieu-dit)

Coordonnées où l'on peut vous joindre

* : Champs obligatoires

Adresse mél. *

Téléphone portable
(Recommandé)

Je possède un numéro de téléphone portable étranger ou d'une collectivité d'outre-mer

J'accepte que mes données personnelles soient réutilisées à des fins d'information
(elles ne seront ni vendues ni cédées à des organismes à but lucratif). *

Oui
 Non

Enregistrer

<< Étape précédente

Étape suivante >>

Cliquer sur Étape suivante

Si vous avez une photo numérique – rentrer le code photo signature numérique et cliquer sur Étape suivante

Faire une nouvelle demande

1
Motif de demande

2
État civil

3
Adresse et contact

4
Photo / Signature

5
Pièces justificatives

6
Récapitulatif

7
Confirmation

Photo et signature

Merci de sélectionner l'une des options ci-dessous

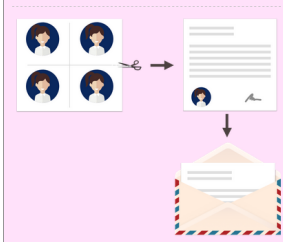
Je dispose d'une photo et d'une signature numériques



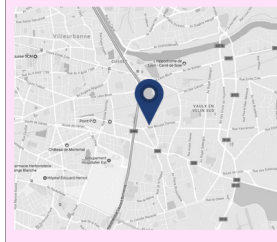
Code photo signature numérique

1234 5678 9012 3456 7890 12

Je dispose d'une photo d'identité classique et je souhaite la joindre au formulaire de dépôt fourni à la fin de la procédure que je devrai imprimer et envoyer par courrier.



Je ne dispose pas encore de photo, je souhaite localiser un service photo et signature numériques



Enregistrer

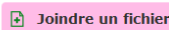
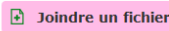

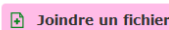
<< Etape précédente

Etape suivante >>

Si vous n'avez pas une photo numérique, cliquer sur le format : je dispose d'une photo classique
« A la fin de procédure vous devez envoyer l'imprimer avec une photo d'identité à l'adresse indiquée »

Cliquer sur étape suivante

Scanner la pièce d'identité en recto verso, le justificatif de domicile et le permis de conduire actuel en cliquant sur 

<p>▼ Justificatif de domicile (0 page / 5 pages maximum)</p> <p>Veillez vous assurer que votre justificatif de domicile est daté de moins de six mois. Pour connaitre la liste des justificatifs de domicile acceptés, cliquez ici.</p> <p>Attention ! Si le justificatif de domicile n'est pas à votre nom, veuillez ajouter via la liste déroulante de pièces complémentaires ci-dessous : - attestation d'hébergement, - pièce d'identité de l'hébergeant.</p> <p></p>
<p>▼ Permis de conduire actuel (0 page / 2 pages maximum)</p> <p>Images du recto et du verso de votre permis de conduire.</p> <p></p>
<p>▼ Pièce d'identité (0 page / 2 pages maximum) </p> <p>Images du recto et du verso de votre pièce d'identité.</p> <p></p>

Cliquer sur étape suivante

Récapitulation des données – Vérifiez les informations soigneusement – si tout est correct et qu'il n'a pas de faute surtout dans l'adresse postale – numéro de téléphone etc....

Validez votre demande

Imprimer et conserver votre justificatif de demande en cliquant sur le lien justificatif (PDF)

numéro de la Demande n° 000000000000000000

Ce justificatif doit être enregistré et conservé

Le document « justificatif » est à envoyer à l'adresse indiqué si vous avez une photo classique afin que l'ANTS établisse votre permis de conduire (garder un double pour vous)